

TYPO3 v14 LTS – Izboljšave in novosti

April 2026

Kazalo vsebine

TYPO3 v14 LTS – Izboljšave in novosti.....	1
1 Uvod.....	3
2 Izboljšave uporabniškega vmesnika.....	4
3 Območje vsebine.....	5
4 Vodeno ustvarjanje strani in naloge načrtovalnika.....	6
5 Centralizirani upravitelj zaznamkov.....	7
6 Novi zaledni moduli.....	8
6.1 QR kode.....	8
6.2 Kratki URL naslovi.....	9
6.3 Poročilo o uporabi vrst vsebin.....	9
6.4 Pripomočki za nadzorno ploščo.....	9
7 Forma za obrazce.....	10
8 Lokalizacija in prevajanje.....	11
9 Več informacij.....	12

1 Uvod

Že po treh hitrih izdajah med novembrom 2025 in marcem 2026 je TYPO3 v14 LTS utrdil svoj položaj kot vodilni akter na področju odprtokodnih CMS-jev za podjetja. Uporabniški vmesnik je bil na novo zasnovan z učinkovitimi oblikovalskimi posodobitvami, ki so popolnoma preoblikovale uporabniško izkušnjo. Poleg privzete teme v14 nudi tudi nekatere nove module, s katerimi lahko v nekaj sekundah ustvarite QR-kode in kratke URL-je. Na novo uvedeni kontekstni panel olajša delo z vsebinami, medtem ko modernizirani vmesnik zdaj vključuje dinamičnega čarovnika za ustvarjanje strani, ki prispeva k hitrejšemu urednikovanju. V kombinaciji z večjimi izboljšavami form za obrazce in obsežnimi optimizacijami ta izdaja izpolnjuje pričakovanja vseh; urednikov, integratorjev in razvijalcev.

V nadaljevanju sledi pregled novih funkcij in izboljšav v TYPO3 v14 LTS.

2 Izboljšave uporabniškega vmesnika

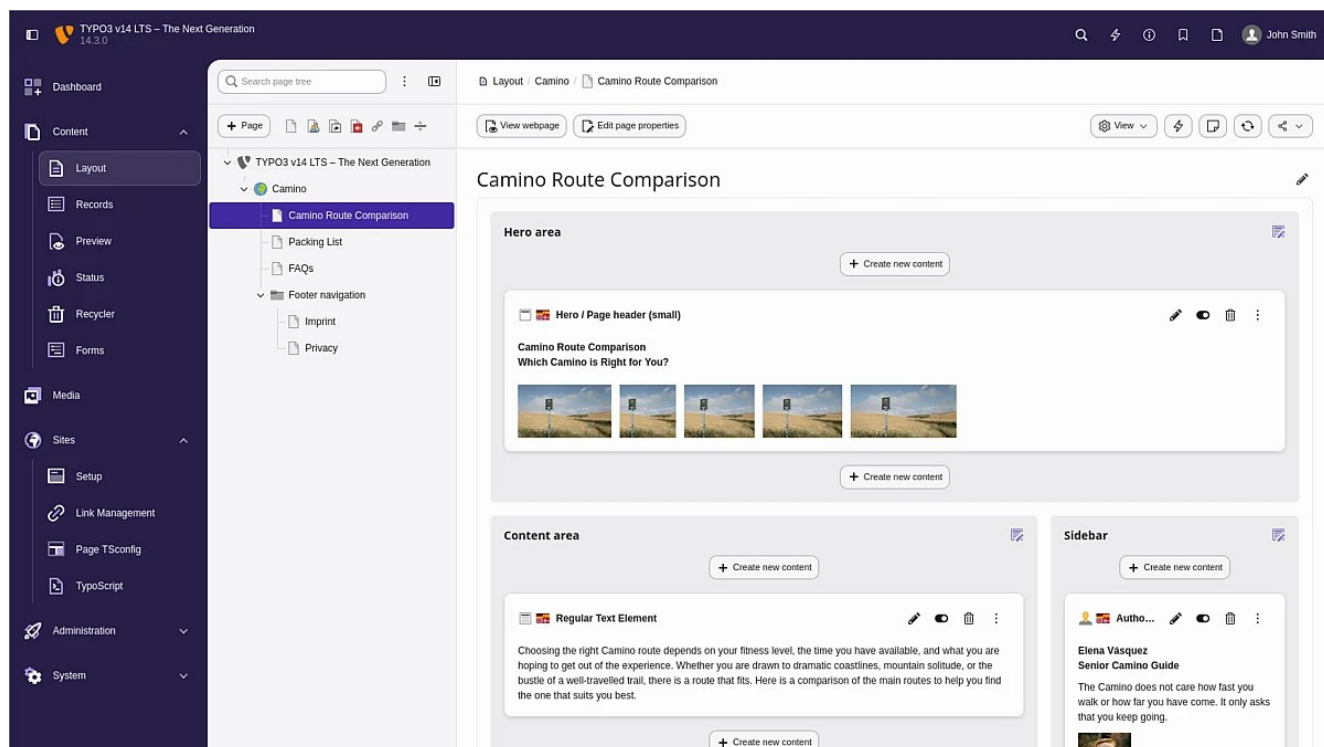
V različici TYPO3 v14 LTS je na voljo prenovljen in sodoben uporabniški vmesnik, ki je jasno usmerjen v boljšo uporabnost in večjo doslednost. Že na prvi pogled deluje bolj intuitivno. Navigacija je poenostavljena, terminologija bolj enotna, celostna podoba pa sodobna, prečiščena in dodelana.

Zgornja vrstica zdaj uporablja poenoteno zasnovo, ki je usklajena z menijem modulov na levi strani. Opazne so tudi posodobljene ikone ter subtilne oblikovne izboljšave, kot so zaobljeni robovi, ki vmesniku dodajo sodoben videz.

Posebna pozornost je bila namenjena tudi modulom. Moduli so preimenovani in združeni na način, ki omogoča lažje razumevanje njihove funkcije. Levo stransko navigacijsko drevo odraža te spremembe ter ponuja bolj pregledno in intuitivno uporabniško izkušnjo.

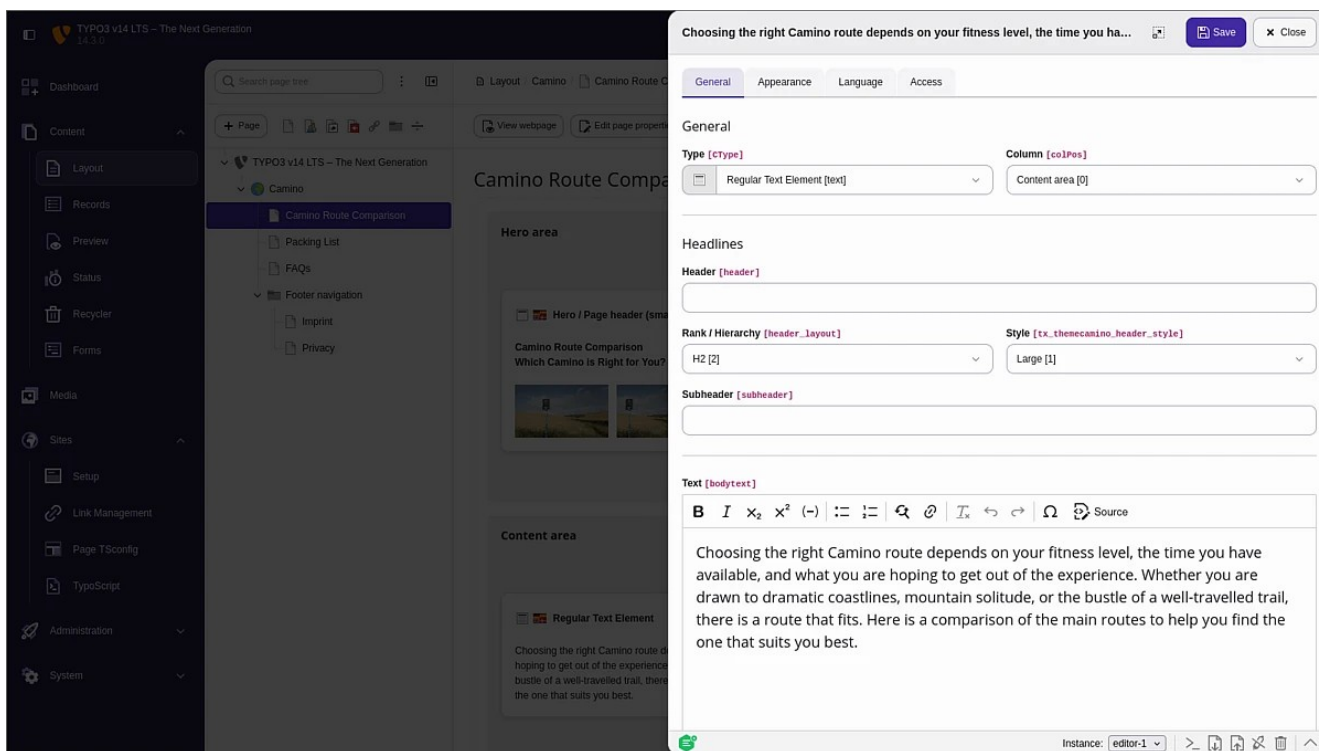
Zgornji del vmesnika, znan kot DocHeader, je bil prenovljen z namenom zagotavljanja bolj enotne izkušnje v vseh modulih zaledja. Zdaj ima pregledno zasnovano z jasno navigacijo po poti (breadcrumb) in enotnim izbirnikom jezika za večjezične namestitve. Navigacija po poti je interaktivna in odzivna, kar omogoča enostavno premikanje med različnimi ravni. Druga vrstica omogoča hiter dostop do pogostih dejanj prek spustnih menijev in gumbov, kot so Shrani, Zapri, Osveži in Dodaj med zaznamke.

Če TYPO3 uporabljate že dlje časa, boste morda potrebovali nekaj časa, da se privadite posodobljeni strukturi in novemu poimenovanju. Vendar pa spremembe hitro postanejo naravne ter prispevajo k bolj tekočemu in učinkovitemu delu – tako za izkušene kot tudi za nove uporabnike.



3 Območje vsebine

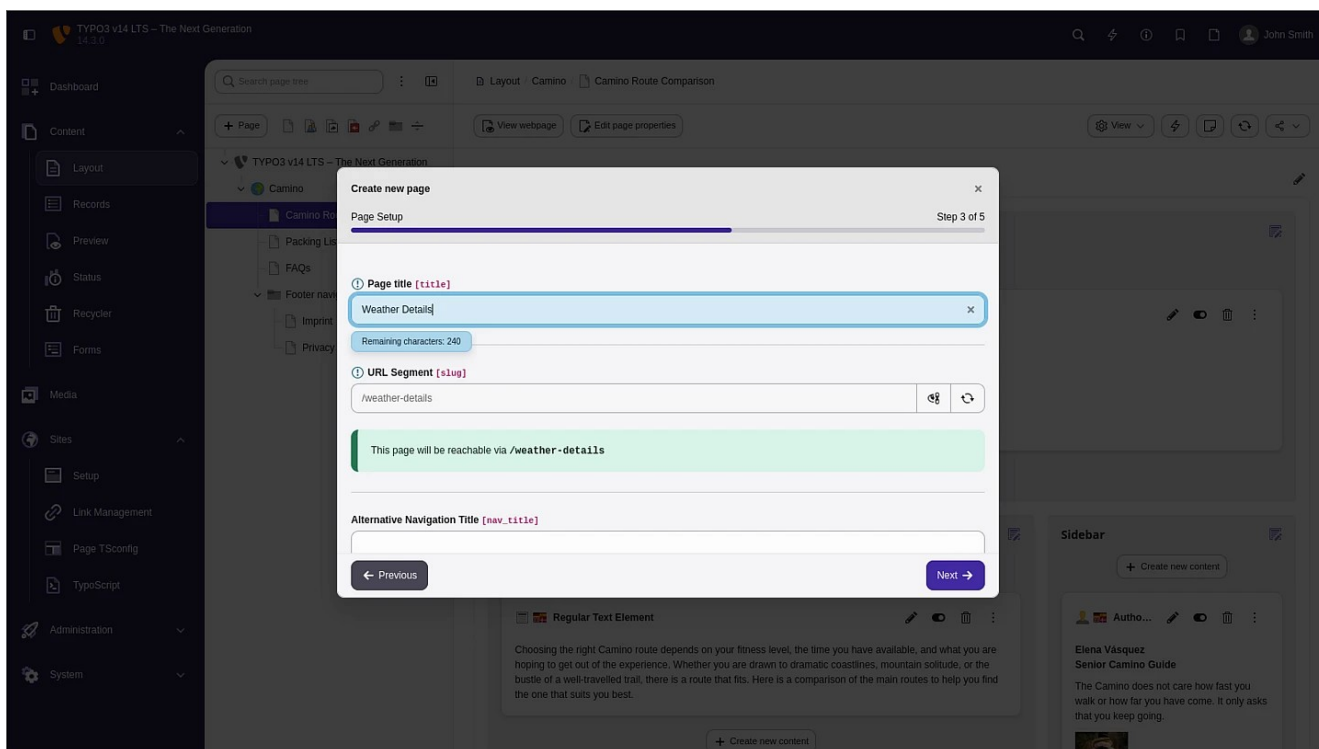
Tudi urejanje vsebine in nastavljanje strani sta bila znatno izboljšana. Namesto da bi se ponovno naložilo celotno območje vsebine, se zdaj ob urejanju elementa vsebine ali prilagajanju lastnosti strani z desne strani odpre kontekstni panel. Obrazec se odpre znotraj tega panela, medtem ko ostane postavitev strani vidna v ozadju. Tako ohranite pregled nad dogajanjem, zmanjšate nepotrebno navigacijo ter poskrbite, da je vsakodnevno urejanje hitrejše in učinkovitejše.



4 Vodeno ustvarjanje strani in naloge načrtovalnika

Ustvarjanje novih strani v TYPO3 14 LTS je zdaj bolj intuitivno in preprosto, zahvaljujoč izboljšani čarovnici za ustvarjanje strani, ki urednike korak za korakom vodi skozi postopek. Vsaj pomembna polja za vnos ostanejo vidna skozi celoten postopek, kar olajša zanesljivo dokončanje nastavitve in zmanjša tveganje, da bi se spregledale pomembne informacije.

Na voljo je tudi nov čarovnik za ustvarjanje nalog v Schedulerju, ki je zasnovan tako, da je postopek hitrejši in lažje razumljiv. Ima sodoben, kategoriziran vmesnik, podoben čarovniku za vsebinske elemente v TYPO3. Naloge so razvrščene po razširitvah ali kategorijah, kar olajša njihovo iskanje. Upravitelji lahko iščejo in filtrirajo razpoložljive naloge, vsaka možnost pa je jasno predstavljena z ikonami, naslovi in opisi.

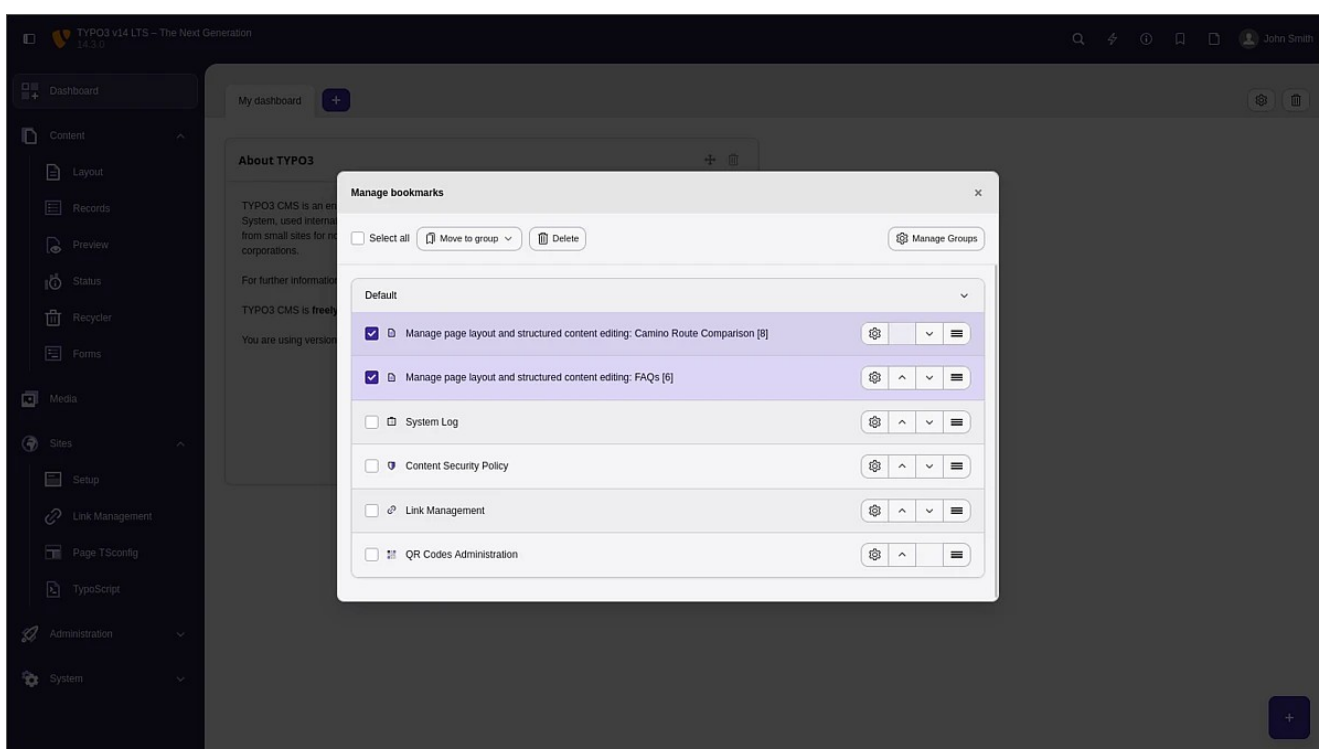


5 Centralizirani upravitelj zaznamkov

Zaznamki, prej znani kot bližnjice, ostajajo dragocena funkcija, zlasti v obsežnih namestitvah TYPO3 z zapletenimi drevesnimi strukturami strani.

V TYPO3 v14 LTS se ob kliku na ikono orodne vrstice za zaznamke odpre spustni meni s hitrim dostopom do nedavnih zaznamkov ter povezavo do novega upravitelja zaznamkov. Uporabniki lahko zaznamke razvrstijo v skupine, skrbniki pa lahko določijo globalne zaznamke, ki so na voljo vsem.

Uporabniki v ozadju lahko upravljajo svoj nabor zaznamkov, kar jim omogoča, da vmesnik prilagodijo svojim specifičnim vlogam in odgovornostim. Pri nalogah, ki se izvajajo redno, kot je posodabljanje rubrike z novicami, neposredni dostopni točki prihranijo čas in zmanjšajo napake pri navigaciji.



6 Novi zaledni moduli

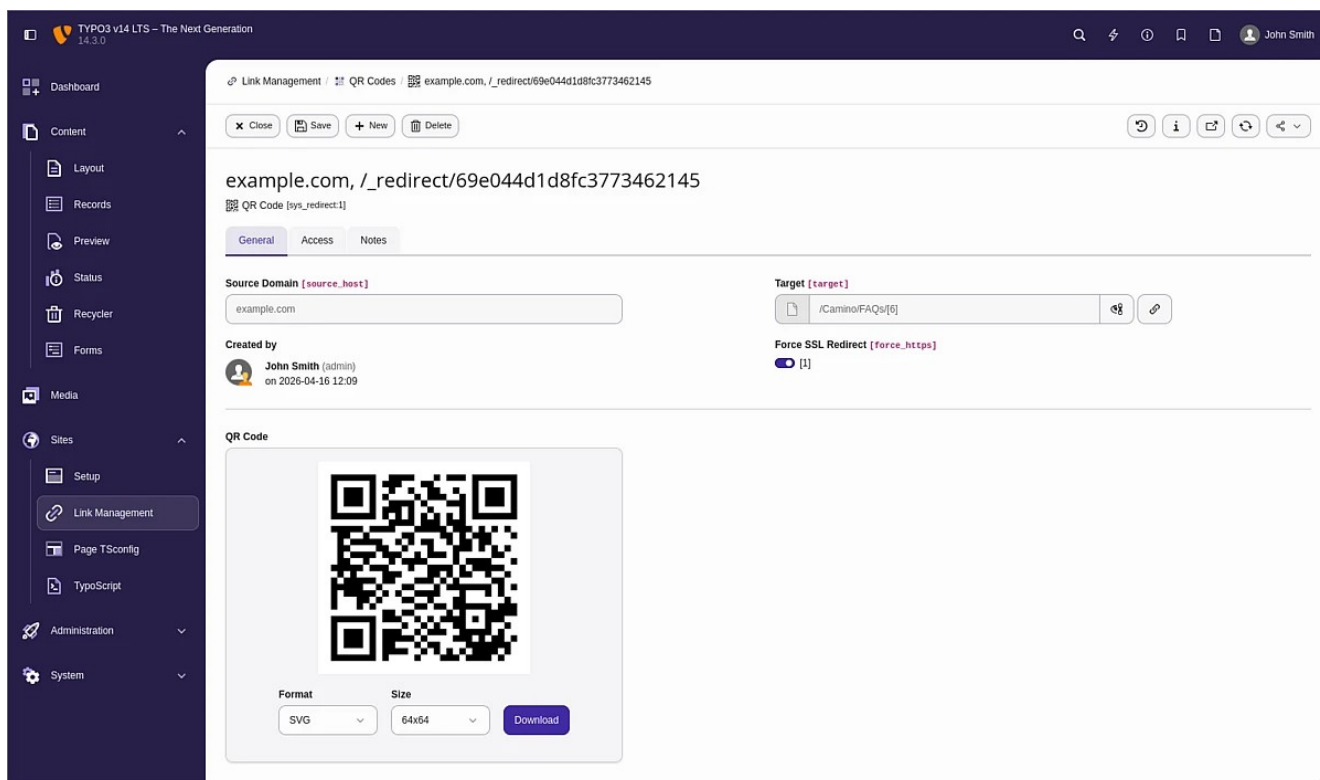
6.1 QR kode

TYPO3 zdaj vključuje namenski modul, ki urednikom omogoča enostavno ustvarjanje QR-kod za edinstvene, trajne URL-je. Te QR-kode je mogoče povezati s posameznimi stranmi znotraj spletišča in jih kadarkoli ponovno dodeliti, kar vam omogoča popoln nadzor nad tem, kam vodijo.

Prava prednost je fleksibilnost. Sama QR-koda se nikoli ne spremeni, vendar se cilj, na katerega vodi, lahko posodobi kadarkoli je to potrebno. To pomeni, da lahko prilagajate kampanje, osvežujete vsebino ali preusmerjate uporabnike, ne da bi morali ponovno tiskati gradivo. Tiskano gradivo, kot so letaki, plakati ali razstavnii panoji, ostane veljavno še dolgo po izdelavi, kar prihrani čas in stroške.

V ozadju so zapisi QR-kod zgrajeni na sistemu preusmerjanja. To vam omogoča dostop do preizkušenih funkcij, kot so števci ogledov, obvezni SSL, izbirni datumi poteka veljavnosti in druga orodja za upravljanje, ki vam pomagajo ohraniti nadzor.

QR-kode so prav tako neposredno integrirane v vmesnik za upravljanje. V mnogih moduli boste poleg gumba »Poglej« našli gumb za QR-kodo. Z enim klikom se odpre okno, ki prikazuje QR-kodo, ki jo je mogoče skenirati, kar je še posebej koristno pri deljenju povezav do strani ali predogledov delovnega prostora s sodelavci ali strankami.



The screenshot displays the TYPO3 v14 LTS administration interface. The left sidebar shows the 'Link Management' module selected. The main content area shows the configuration for a QR code. The URL is 'example.com, /_redirect/69e044d1d8fc3773462145'. The 'Source Domain' is 'example.com' and the 'Target' is '/Camino/FAQs[0]'. The 'Created by' field shows 'John Smith (admin)' on '2026-04-16 12:09'. The 'Force SSL Redirect' option is checked. Below the configuration, a QR code is displayed, and there are options to download it in 'SVG' format with a size of '64x64'.

6.2 Kratki URL naslovi

TYPO3 v14 LTS uvaja tudi namenski modul za ustvarjanje in upravljanje kratkih URL-jev, zasnovan posebej za marketinške ekipe. Omogoča preprost in učinkovit način za ustvarjanje preglednih, zapomnljivih povezav, ki vodijo na določene strani.

Ko je kratki URL enkrat ustvarjen, ostane nespremenljiv in zanesljiv. Vgrajeni varnostni mehanizmi preprečujejo podvajanje in naključne spremembe, zato lahko te povezave brez skrbi uporabljate v kampanjah, predstavitev ali tiskanih gradivih.

Kratke URL-je imajo enake zmogljive možnosti kot QR-kode, vključno s števci ogledov, obveznim SSL in nastavljivimi datumi poteka veljavnosti. To vam daje orodja za natančno spremljanje uspešnosti in upravljanje kampanj.

6.3 Poročilo o uporabi vrst vsebin

Razumevanje, kako se vsebina uporablja na spletnem mestu, je ključnega pomena za učinkovitost in spletišča. Upravitelji in razvijalci morajo pogosto odkriti neuporabljene tipe vsebinskih elementov ali ugotoviti, katera polja se dejansko uporabljajo. Ti vpogledi pomagajo zmanjšati zapletenost in ohraniti sisteme urejene.

Novi modul za poročanje zagotavlja prav takšno preglednost. Nudi jasen pregled vseh vrst vsebinskih elementov in prikazuje, kako pogosto se posamezni elementi uporabljajo na spletnem mestu. Povzetki po vrstah omogočajo enostavno prepoznavanje trendov in ugotavljanje možnosti za optimizacijo.

6.4 Pripomočki za nadzorno ploščo

TYPO3 v14 LTS prinaša tudi dva nova pripomočka za nadzorno ploščo, ki vam brez dodatnega truda pomagata ostati na tekočem z vsakodnevnim delom.

Eden od pripomočkov prikazuje najnovejše prijave uporabnikov v ozadju neposredno na nadzorni plošči. To administratorjem omogoča hiter in jasen pregled nad tem, kdo in kdaj je dostopal do sistema, brez potrebe po brskanju po sistemskem dnevniku. Vsak vnos vključuje avatar uporabnika, ime in čas prijave, kar omogoča enostavno prepoznavanje aktivnosti na prvi pogled.

Druga priročna novost je pripomoček »Nedavno odprti dokumenti«. Sledi stranem in zapisom, na katerih trenutno delate ali ste jih nedavno odprli. To omogoča enostavno vrnitev k delu in nadaljevanje tam, kjer ste prenehali, brez brskanja po drevesu strani ali izvajanja iskanja.

Oba pripomočka sta popolnoma prilagodljiva, tako da lahko uporabniki prilagodijo nadzorno ploščo svojemu delovnemu toku in se osredotočijo na informacije, ki so za njih najpomembnejše.

7 Forma za obrazce

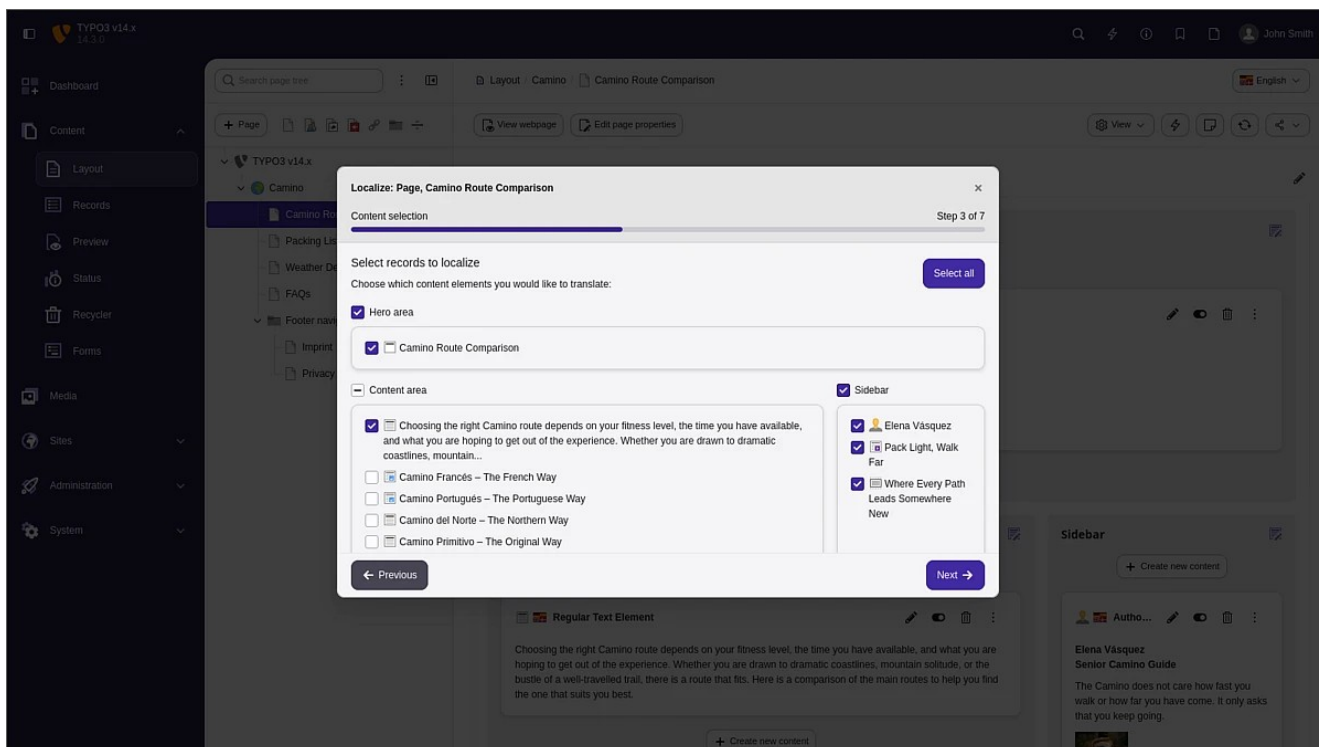
Obrazci so ključni del vsake spletne strani, saj omogočajo strukturiran način zbiranja podatkov od obiskovalcev prek anket, zahtevkov za stik in obrazcev za povratne informacije. V TYPO3 14 LTS je forma za obrazce naredila pomemben korak naprej, saj uvaja vrsto praktičnih izboljšav tako za urednike kot za integratorje. Delo z datotekami je postalo precej bolj prilagodljivo, saj je zdaj mogoče večkratno nalaganje datotek upravljati znotraj enega samega polja. Hkrati je e-poštna obvestila lažje prilagoditi neposredno v vmesniku, kar urednikom omogoča večji nadzor, ne da bi za to potrebovali tehnično znanje.

Urejanje besedilnih polj v obrazcih je prav tako izboljšano s podporo CKEditor 5, ki omogoča obogatene možnosti oblikovanja in bolj dosledno izkušnjo v celotnem TYPO3 vmesniku. Sam urejevalnik obrazcev deluje hitreje in je bolj intuitiven zahvaljujoč sodobni arhitekturi spletnih komponent, z dodatnimi funkcijami, kot sta iskanje in izboljšana navigacija.

8 Lokalizacija in prevajanje

TYPO3 v14 LTS prinaša svež, bolj intuitiven pristop k upravljanju večjezičnih vsebin, s čimer postanejo prevajalski delovni tokovi lažji in učinkovitejši tako za urednike kot za razvijalce.

Srce te posodobitve je novi čarovnik za prevajanje, ki urednike vodi skozi vsak korak procesa. Ne glede na to, kje se prevajanje začne v ozadju, se uporablja isti, dosleden delovni tok. Čarovnik se osredotoča le na relevantne korake in preskoči vse, kar ne zahteva vnosa, kar zagotavlja jasno, strukturirano in enostavno sledljivo izkušnjo.



9 Več informacij

<https://news.typo3.com/article/typo3-v14-lts-the-next-generation>

<https://typo3.com/typo3-v14>

<https://get.typo3.org/release-notes/14.3.0>

Agenda d.o.o.,

TYPO3 Association member